

Blueair Sense+™

使用者手冊



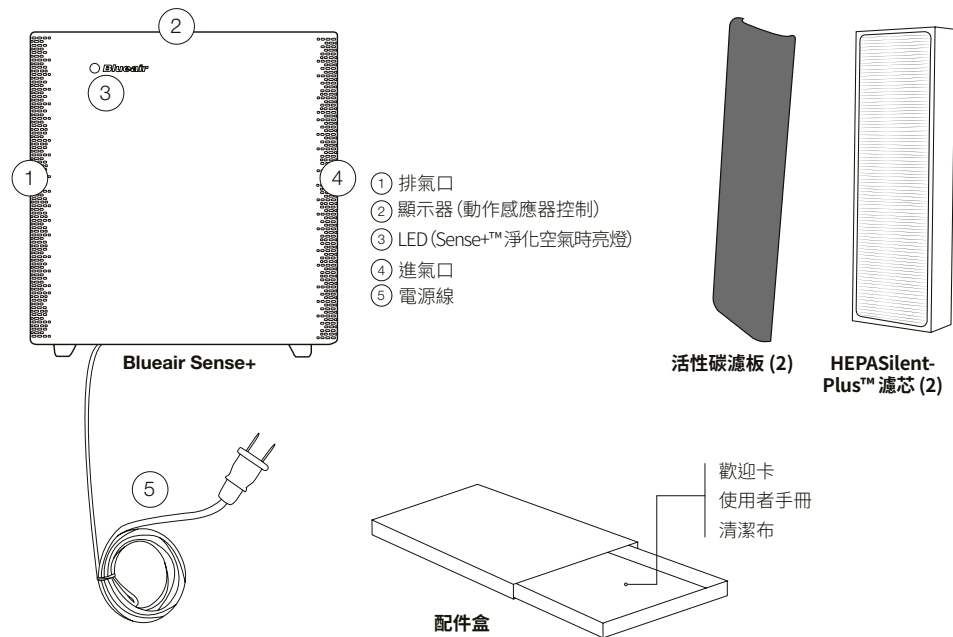
Blueair Sense+ 智慧空氣淨化器連結 Wi-Fi，每小時運作 5 次，為您徹底清潔室內空氣，任何 18 平方公尺 (194 平方英尺) 以下的空間都能變成健康空氣區域。您可以智慧型手機遠端控制它，也可以用 Blueair Aware 空氣監視器讀取空氣品質讀數，進行自動控制。

在使用 Blueair Sense+ 之前，請仔細閱讀本使用者手冊。

Inhalt

一般性安全資訊	4
功能最大化	4
放置	4
啟動	5
無線連結您的智慧型手機	5
控制	6
照護	7
更換濾芯	8
Blueair 濾芯訂購程序	10
說明及支援	10
保證資訊	10
技術規格	11

歡迎您使用全新的空氣清淨機



Sense+ 配有 Blueair 的專利裝置 HEPASilentPlus™，這是世界最先進的無聲過濾系統。它革命性地組合了機械過濾法和靜電過濾法。空氣被吸入淨化器時，空氣中較大的顆粒物和氣態污染物在第一層過濾區即被捕獲。接下來，空氣繼續通過一個電離室，在此未被機械法捕獲的顆粒物帶上負離子，因此在第二層過濾區即帶有相反離子的纖維吸附捕獲。隨後，在室內流通的即是真正純淨無污染的空氣。

一般性安全資訊

Blueair Sense+ 空氣清淨機是電器用品。請採取必要的預防措施，以降低火災、觸電及傷害的風險。

- ⚠️ 插頭適用於接地插座，勿以任何方式改裝插頭。
 - 把 Sense+ 直接插入合適的插座，請您參考裝置上的電壓標籤。
 - 本裝置可供 8 歲及以上兒童和成人使用。身心靈功能障礙者，以及缺乏經驗和知識的人員，請在監督下使用，或指導其本裝置使用的方法並確保其理解存在的危險後使用。
 - 兒童禁止玩此電器。
 - 在無監督情況下，兒童禁止對此電器進行清潔和維護。

功能最大化

快速啟動清潔或空氣嚴重污染時，建議使用最高運行速度。高速運行幾分鐘後，可降低運行速度。夜間一般建議使用最低運行速度。

24/7 小時不間斷運行 Sense+ 效果最佳。這能保證過濾後的純淨空氣持續在室內流通。Sense+ 使用功率低至 7 W，比節能燈泡還要低。

放置

請把 Sense+ 放置在空氣能自由進出和流通的地點。請放置在距離其他物品 10 公分以外處。

- 🚫 禁止把裝置：
 - 直接置於床上用品、窗簾等柔軟的家飾織物上；
 - 置於散熱器、壁爐或烤箱等熱源附近；
 - 置於浴室、洗衣間等可能接觸到水的潮濕區域；
 - 置於室外。

啟動


以提供的電源線將 Sense+ 插入接地插座。首次啟動時，用手輕滑頂部的顯示器。前面的 LED 亮藍燈表明裝置在運作。

無線連接您的智慧型手機

- 下載 Blueair Friend app 至您的智慧型手機 (iPhone 版或 Android 版可用)。



- 用手輕滑頂部的顯示器，啟動 Sense+，當 Wi-Fi 符號和圓形訊號燈開始閃爍，則 Sense+ 已經準備好可以連接 Blueair app。








- 確保已連接到您想要 Sense+ 連接的 Wi-Fi 網路。啟動應用程式並遵循安裝程式的說明。若需要更多資訊，按一下 (i) (支援) 「▶ FAQ」或「故障排除」。
- 現在，Sense+ 已連接至您的智慧型手機，您可以遠端控制它了。

控制

內置 Wi-Fi 能讓您以無線和手動方式調整 Sense+ 的設定。

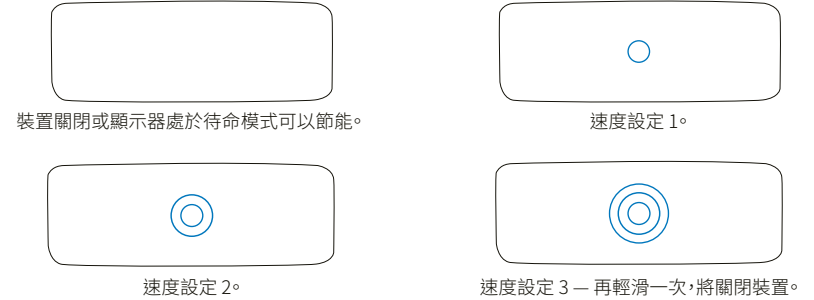
透過 Blueair app 以無線方式進行調整：

-  調整氣流速度
按一下圓圈改變速度。關閉 = 所有圓圈呈灰色。
-  調整 LED 濃度
按一下圓圈改變濃度。關閉 = 所有條燈呈灰色。
-  兒童安全鎖
按一下圓圈切換兒童安全鎖開／關。開啟時，您僅可透過應用程式調整氣流速度，在裝置上無法調整氣流速度。
-  自動模式
只有在 Blueair Aware 和 Sense+ 均已連結到應用程式時，才會啟用。自動模式中，Blueair Aware 可依據即時室內空氣品質分析，自動控制 Sense+。
 - 按一下圓圈切換自動模式開／關。
 - 按一下選擇您想要透過哪個 Blueair Aware 裝置控制 Sense+。
-  夜間模式
改變所選小時和工作日的氣流速度和 LED 濃度。
 - 按一下圓圈切換夜間模式開／關。
 - 按一下圓圈改變氣流速度。關閉 = 所有圓圈呈灰色。該速度僅適用夜間模式的時間和天數。
 - 按一下圓圈切換 LED 開／關。該設定僅適用夜間模式的時間和天數。
 - 拖曳／按一下外圈設定開始和結束時間。
 - 按一下選擇天數。

(預設夜間模式設定中，所有天數的晚 9 點至上午 7 點期間，氣流速度設為 1，LED 設為關閉。)

以動作感應器控制進行手動調整：

只要在 Sense+ 頂部顯示器上輕滑一下，即可改變氣流速度。只要輕滑一下，就可前往下一速度設定。




照護

為使 Sense+ 保持優良效能，我們建議定期進行清潔。在清潔或維護前，務必斷開裝置與電源的連結。

- 以真空吸塵器的軟刷清掃狹小進氣口。
- 以真空吸塵器從內側清掃進氣口格柵 (比如，更換過濾器時)。
- 用隨附的抹布擦拭外側。

禁忌：

-  切勿用汽油、化學溶劑或腐蝕性材料清潔 Sense+ – 這些溶劑會對表面造成損壞。
- 切勿讓異物進入通風口或排氣口 – 這可導致電擊或對裝置造成損壞。
- 切勿嘗試自行修理或調整任何電氣或機械功能。請聯絡您當地的 Blueair 零售商。

更換濾芯

Sense+ 空氣清淨機隨附 Blueair (布魯雅爾) 專利裝置 HEPASilentPlus™, 這是全球最先進的靜音式過濾系統。該裝置採用兩個過濾匣。其中每個過濾匣均包含兩個部件:

高級粒子濾芯 - 用於過濾粉塵、花粉、寵物皮屑、黴菌孢子、細菌、病毒及其他空氣中污染物, 甚至最微小的粒子。

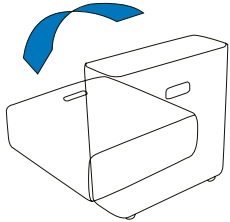
活性炭濾板 - 用於過濾氣體污染物, 如香煙和雪茄煙霧, 或其他揮發性有機化合物 (即 VOC, 包括家用塗料及其他化學物)。

為確保本裝置的優質性能, 我們建議您僅使用原裝 Blueair 濾芯, 且每 6 個月更換一次。

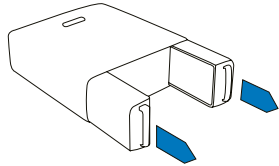


需要進行更換時, 頂部顯示器上會顯示紅色指示燈。

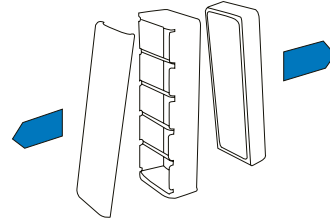
按步驟更換濾芯:



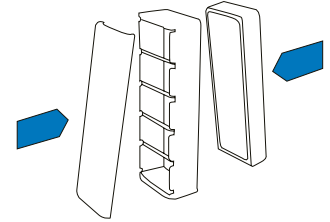
1. 關閉裝置, 拔出電源插頭, 然後背面向上放下裝置 (置於諸如毯子等柔軟表面之上)。



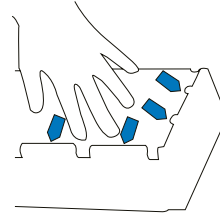
2. 握住把手拉出兩個濾匣。您可能需要用力穩固地拉出。



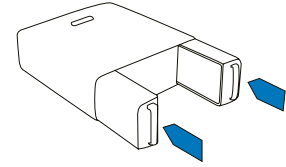
3. 從每個過濾匣中取出粒子濾芯和碳濾板。



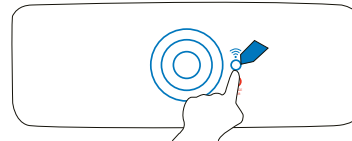
4. 將新的濾芯推入每個過濾匣中。



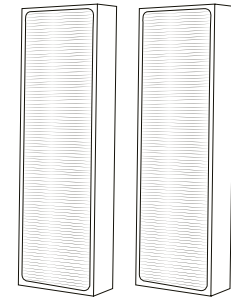
5. 在過濾匣上的拉環之下, 將濾芯按下, 確保碳濾板按壓到定位。



6. 將過濾匣滑回到位。



7. 插上電源線, 將裝置豎直放置, 然後按住紅色濾芯更換指示燈持續 30 秒。此時您的 Sense+ 空氣清淨機再次就緒, 可確保您呼吸的空氣更清潔、更健康。



您的新濾芯還隨附詳細的更換說明。

濾芯清單


為便於將來輕鬆找到適當的濾芯，請填寫下方的客戶記錄，並保留本使用者手冊，以便參考。可在裝置的底部找到本產品的型號和序號。

型號 _____ 零售商名稱 _____
序號 _____ 零售商地址 _____
購買日期 _____ 電話號碼 _____

Blueair 濾芯訂購程序

在某些國家／地區提供此便捷服務 – 請聯絡您的當地 Blueair 零售商，以瞭解您是否可加入該程序。




說明及支援

有關詳細資訊，請啟動 Blueair app 並輕觸  (支援) ► 「常見問題解答」或「疑難排除」。假如您無法解決問題，請至 www.blueair.com 或聯絡您的當地 Blueair 零售商。

保證資訊

Blueair 保證所包含的硬體產品和附件在材料和工藝上沒有瑕疵。保單賠償費會因地區而不同。有關在貴國適用的完整條款和詳細資訊可至 www.blueair.com 取得。欲擴展您的有限保單條款，在 Blueair app (按一下「個人資料」) 或於我們的網站上註冊。

技術規格*

潔淨空氣輸出比率 (CADR) **:  120  140  150	
空間大小	194 sq ft (18,2 m ²)
每小時換氣次數 (ACH)***	5
氣流 (速度 1-2-3)	35-88-140 cfm (59-150-238 m ³ /h)
尺寸 (HxWxD):	19.5x18.5x6.7 in (492x470x170 mm)
產品重量:	24 lbs (11 kg)
耗能 (速度 1-2-3)	4-20-46 W
聲壓位準	30-41-50 dB(A)
濾芯更換指示燈	是
速度控制選項	1-2-3, 非接觸式, 智慧型手機
	整個裝置可以回收。

* 規格以美版模型 120 VAC, 60 Hz 為基礎。

** CADR 表明空氣清淨機輸出的潔淨空氣量 (氣流)，和系統清除空氣中的二手煙、塵埃和花粉污染物的程度 (效率)。測試的執行符合 ANSI/AHAM AC-1 標準。根據此標準，最大可能 CADR 評級是：二手煙：450 cfm./ 塵埃：400 cfm./ 花粉：450 cfm.

*** 每小時換氣次數的計算係基於建議的空間大小，假設為上限為 8 英尺 (2.4 公尺)。如果在更小的房間，每小時換氣次數會增加。



www.blueair.com

Blueair AB

Danderydsgatan 11
SE-114 26 Stockholm
Sweden

電話:+46 8 679 45 00

傳真:+46 8 679 45 45

info@blueair.se

Blueair Inc.

Suite 1900,
100 N LaSalle Street
Chicago, IL 60602

電話:+1 888 258 3247

傳真:+1 312 727 1153

info@blueair.com

Blueair India Pvt. Ltd.

Embassy of Sweden
Nyaya Marg, Chanakyapuri
New Dehli – 110021

電話:+91 11 4606 7121

傳真:+91 11 4606 7120

india@blueair.se

**Blueair (Shanghai) Trading Co.
Ltd.**

上海市徐匯區
漕溪北路 398 號匯智大廈 1005 室

電話:+86 21 6091 0981

傳真:+86 21 6091 0989

info@blueair.cn